

คำแนะนำในการลงทะเบียนผ่านระบบ LLL Web Portal

ควรทำผ่านคอมพิวเตอร์ โดยใช้ Chrome หรือ Internet Explorer browsers


สำหรับผู้ที่เคยเป็นสมาชิก

- หากท่านเป็นสมาชิกของ ESPEN อยู่แล้ว ท่านสามารถใช้ ESPEN Username และ Password ในการเข้าถึง LLL Programme
- หากท่านเคยสมัครร่วม LLL ก่อนหน้านี้ ท่านสามารถใช้ Username และ Password เดิมได้ โดยไม่ต้องสร้างบัญชีใหม่ หากท่านมีมากกว่า 1 บัญชี ควรอีเมลติดต่อคณะกรรมการผู้รับผิดชอบ LLL Programme เพื่อรวม Portfolio ให้เป็นบัญชีเดียวกัน

สำหรับผู้ที่ไม่เคยเป็นสมาชิก

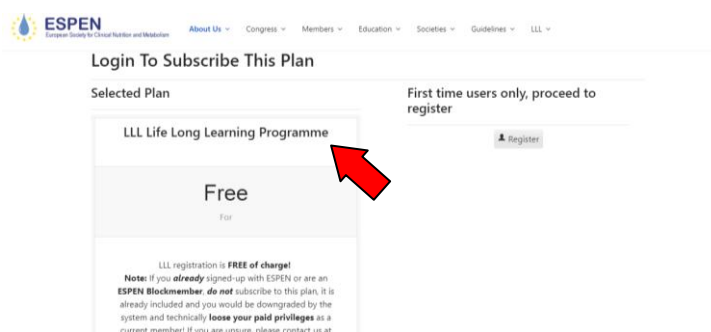
หากท่านไม่ได้เป็นสมาชิก ESPEN และไม่เคยมีบัญชี LLL ท่านสามารถดำเนินการ ดังนี้

- ไปที่ LLL Web Portal: <http://lllnutrition.com/>

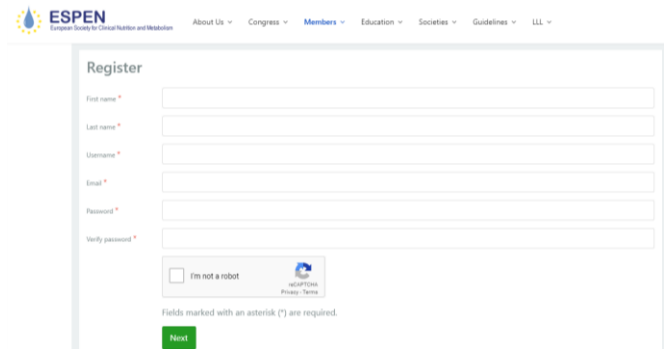


- เลือก “Register to LLL Programme”

- ท่านจะอยู่ที่ ESPEN Webpage



- เลือก “Register” ซึ่งอยู่ในเมนูทางด้านขวา จะนำท่านไปสู่หน้า “Register New User” หลังจากนั้นกรณกรอกข้อมูลที่สำคัญทั้งหมด



- ภายหลังจากลงทะเบียนสมบูรณ์ ท่านจะได้รับอีเมลจาก info@espen.org จำนวน 2 ฉบับ ฉบับแรกเป็นข้อมูลต่าง ๆ เกี่ยวกับ LLL Programme ส่วนอีกฉบับเป็นการยืนยันการสร้างบัญชี LLL ซึ่งจะมี link เพื่อเปิดบัญชีของท่าน กรุณาเลือก link ดังกล่าวเพื่อเป็นการยืนยันการสมัครขั้นสุดท้าย หากท่านไม่ได้ดำเนินการยืนยันขั้นตอนนี้ บัญชีที่สร้างขึ้นจะถูกลบจากระบบภายใน 20 วัน

หมายเหตุ:

- อีเมลยืนยันการสร้างบัญชี LLL มักจะส่งถึงท่านโดยทันที หากท่านไม่ได้รับกรุณาตรวจสอบกล่องจดหมายขยะ
- หากท่านมีปัญหาในการใช้งาน LLL Web Portal ท่านสามารถแจ้งปัญหาเป็นภาษาอังกฤษผ่านอีเมลที่ llhelpdesk@espen.org หรือติดต่อผ่าน spentcenter@gmail.com ซึ่งอาจใช้ระยะเวลาในการตอบกลับ